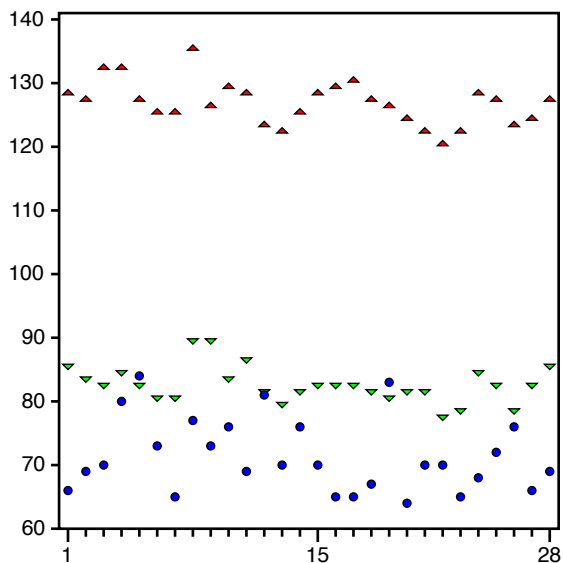
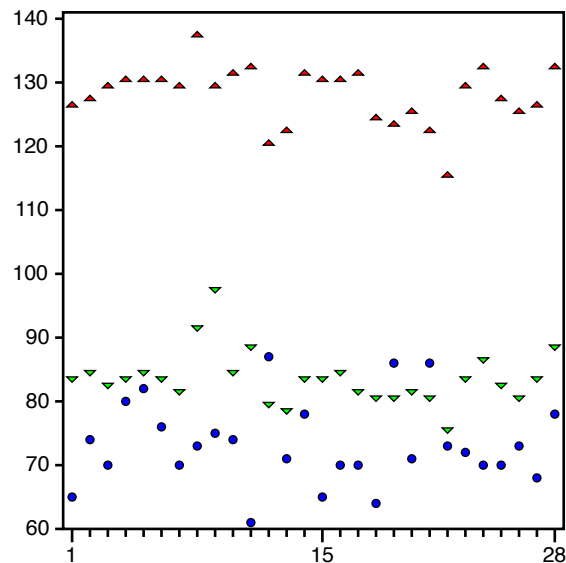
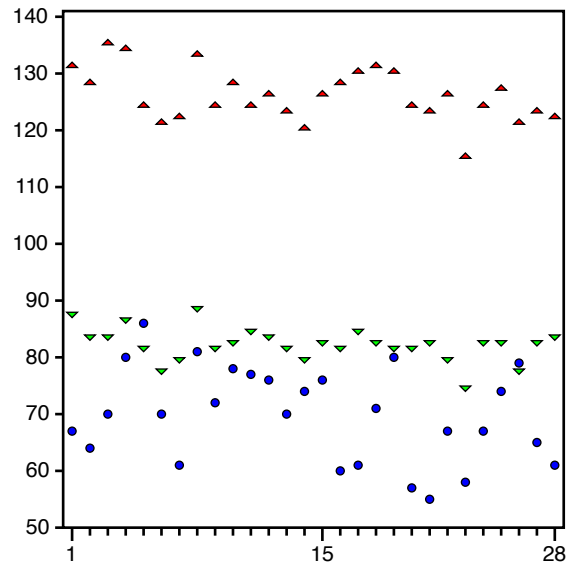


Februar 2013



Datum	Zeit	Messwerte
1. Februar 2013	09:05-22:50	129/85 66
2. Februar 2013	08:20-22:05	128/83 69
3. Februar 2013	08:25-20:30	133/82 70
4. Februar 2013	09:05-20:40	133/84 80
5. Februar 2013	09:05-20:20	128/82 84
6. Februar 2013	09:30-20:30	126/80 73
7. Februar 2013	09:40-20:45	126/80 65
8. Februar 2013	09:10-22:50	136/89 77
9. Februar 2013	08:35-21:50	127/89 73
10. Februar 2013	08:40-20:10	130/83 76
11. Februar 2013	08:40-20:30	129/86 69
12. Februar 2013	09:05-20:35	124/81 81
13. Februar 2013	09:05-20:05	123/79 70
14. Februar 2013	10:05-20:45	126/81 76
15. Februar 2013	08:20-20:30	129/82 70
16. Februar 2013	08:20-20:35	130/82 65
17. Februar 2013	08:35-20:30	131/82 65
18. Februar 2013	07:45-20:20	128/81 67
19. Februar 2013	08:45-20:45	127/80 83
20. Februar 2013	09:05-20:25	125/81 64
21. Februar 2013	10:55-20:30	123/81 70
22. Februar 2013	08:10-22:15	121/77 70
23. Februar 2013	08:40-22:05	123/78 65
24. Februar 2013	08:45-20:30	129/84 68
25. Februar 2013	08:45-20:30	128/82 72
26. Februar 2013	08:45-20:20	124/78 76
27. Februar 2013	09:10-21:20	125/82 66
28. Februar 2013	10:10-20:45	128/85 69

Februar 2013



Datum	Zeit	Messwerte
1. Februar 2013	09:05	132/87 67
2. Februar 2013	08:20	129/83 64
3. Februar 2013	08:25	136/83 70
4. Februar 2013	09:05	135/86 80
5. Februar 2013	09:05	125/81 86
6. Februar 2013	09:30	122/77 70
7. Februar 2013	09:40	123/79 61
8. Februar 2013	09:10	134/88 81
9. Februar 2013	08:35	125/81 72
10. Februar 2013	08:40	129/82 78
11. Februar 2013	08:40	125/84 77
12. Februar 2013	09:05	127/83 76
13. Februar 2013	09:05	124/81 70
14. Februar 2013	10:05	121/79 74
15. Februar 2013	08:20	127/82 76
16. Februar 2013	08:20	129/81 60
17. Februar 2013	08:35	131/84 61
18. Februar 2013	07:45	132/82 71
19. Februar 2013	08:45	131/81 80
20. Februar 2013	09:05	125/81 57
21. Februar 2013	10:55	124/82 55
22. Februar 2013	08:10	127/79 67
23. Februar 2013	08:40	116/74 58
24. Februar 2013	08:45	125/82 67
25. Februar 2013	08:45	128/82 74
26. Februar 2013	08:45	122/77 79
27. Februar 2013	09:10	124/82 65
28. Februar 2013	10:10	123/83 61

Datum	Zeit	Messwerte
1. Februar 2013	22:50	127/83 65
2. Februar 2013	22:05	128/84 74
3. Februar 2013	20:30	130/82 70
4. Februar 2013	20:40	131/83 80
5. Februar 2013	20:20	131/84 82
6. Februar 2013	20:30	131/83 76
7. Februar 2013	20:45	130/81 70
8. Februar 2013	22:50	138/91 73
9. Februar 2013	21:50	130/97 75
10. Februar 2013	20:10	132/84 74
11. Februar 2013	20:30	133/88 61
12. Februar 2013	20:35	121/79 87
13. Februar 2013	20:05	123/78 71
14. Februar 2013	20:45	132/83 78
15. Februar 2013	20:30	131/83 65
16. Februar 2013	20:35	131/84 70
17. Februar 2013	20:30	132/81 70
18. Februar 2013	20:20	125/80 64
19. Februar 2013	20:45	124/80 86
20. Februar 2013	20:25	126/81 71
21. Februar 2013	20:30	123/80 86
22. Februar 2013	22:15	116/75 73
23. Februar 2013	22:05	130/83 72
24. Februar 2013	20:30	133/86 70
25. Februar 2013	20:30	128/82 70
26. Februar 2013	20:20	126/80 73
27. Februar 2013	21:20	127/83 68
28. Februar 2013	20:45	133/88 78

▲ Systolisch ▼ Diastolisch ● Puls

Bericht erzeugt von Medozine – <http://medozine.hoepl.de/>